

# 出町柳駅

KH42

## 叡山電車

1のりば 2のりば

大阪

淀屋橋・中之島 方面

▲ バリアフリールートは叡電口改札口となります。

(一部の列車を除く) 各車両の大阪方に車イス・ベビーカースペースを設けています。

平日ダイヤ 朝の特急、出町柳駅6:09~8:49発の京都方の1両目は女性専用車両となります。身体のご不自由なお客さま(介護者の方を含みます)及び小学校6年生以下のお子さまは男性のお客さまもご乗車いただけます。

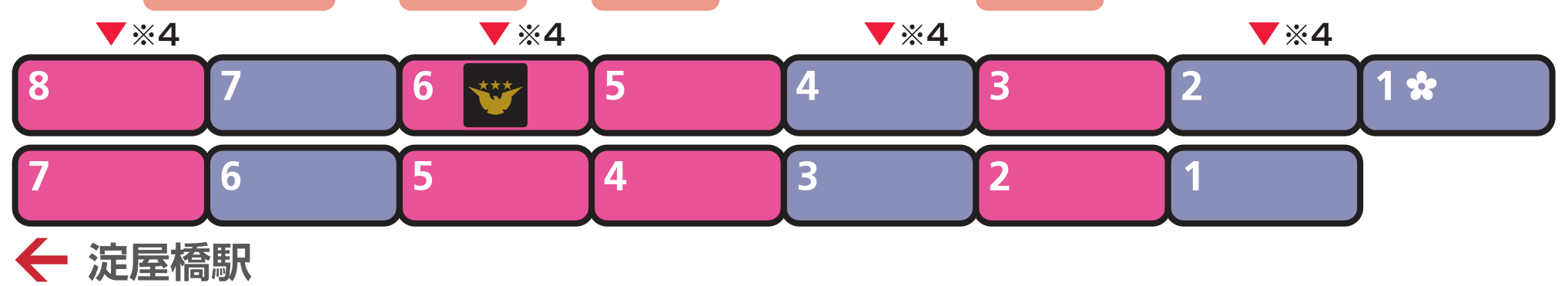


叡山電車



8両編成

7両編成



ホーム幅が狭くなっています。

※1 今出川口改札口 利用可能時間は 7:00~21:00 です。駅係員が不在となります。

※2 多機能トイレにユニバーサルシート、こどもトイレにベビーシート、男性用・女性用トイレにベビーキープがございます。

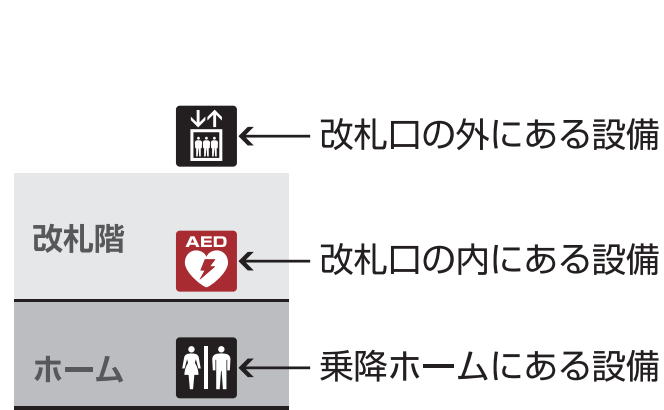
※3 プレミアムカー券/ライナー券がご購入いただけます。

※4 当駅発のライナーは2・4・6・8号車の扉のみ開きます。6号車はプレミアムカーとなります。

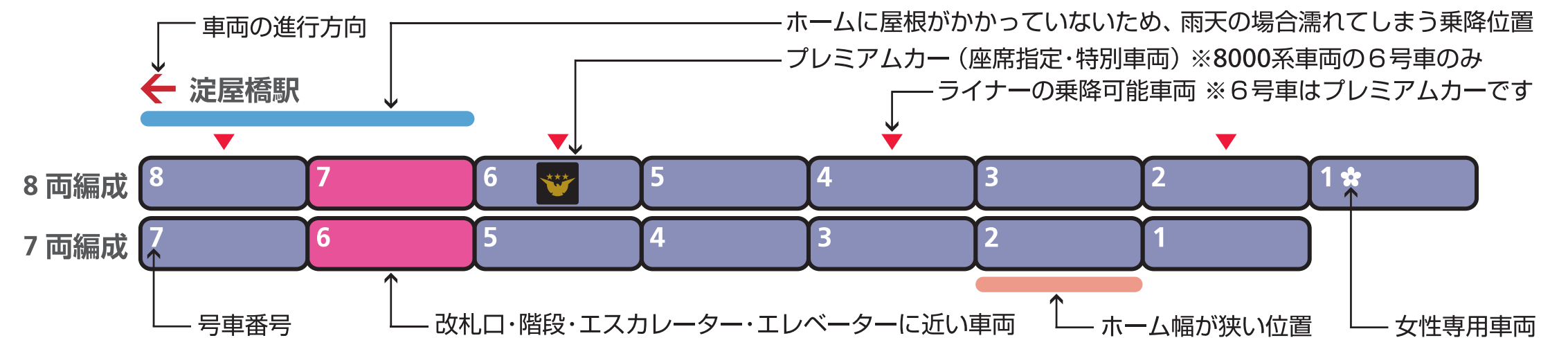
### 駅の設備

- 階段: エスカレーター (矢印があるものは上下どちらか一方、ないものは上下両方の運転がございます)
- 駅事務室/鉄道案内所(インフォステーション)
- トイレ
- 多機能トイレ
- 観光案内所
- AED(自動体外式除細動器)
- プレミアムカー券/ライナー券うりば
- エレベーター
- スロープ
- お忘れ物センター
- 他社路線乗換案内

### 設備の見方



### 車両の見方

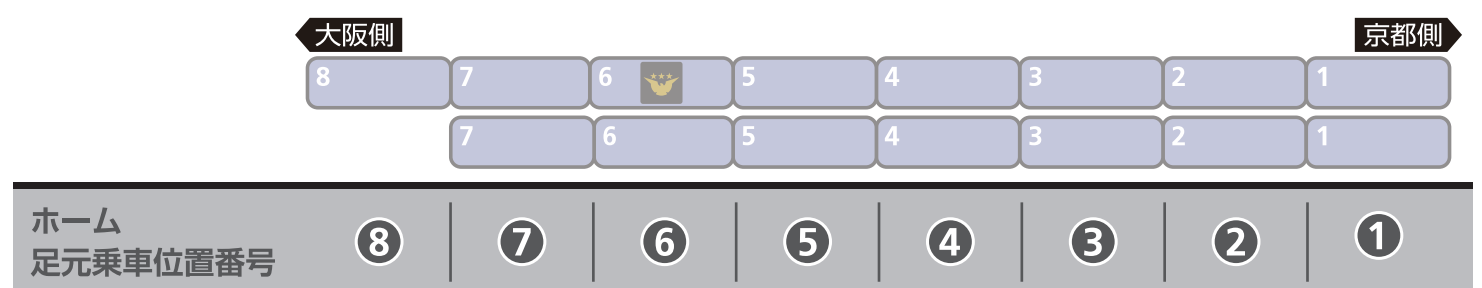


### 足元乗車位置番号と号車番号の関係

足元乗車位置番号は行先方面の区別なく 京都出町柳方 から ① となります。

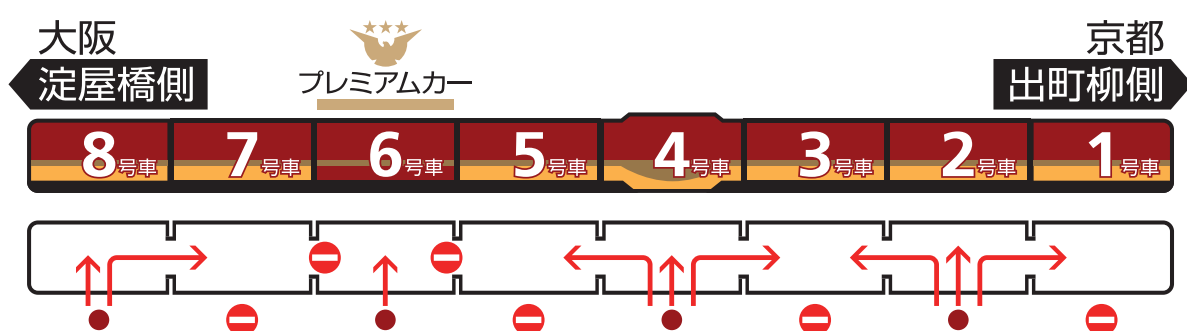
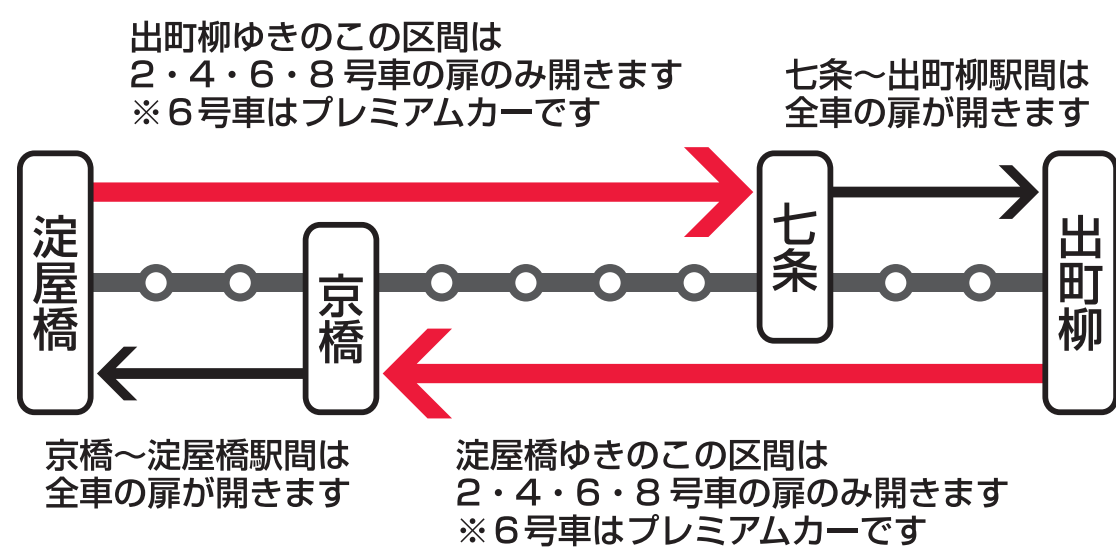


●上記の場合、7両編成の足元乗車位置番号は ②-⑧ となります。



●上記の場合、7両編成の足元乗車位置番号は ①-⑦ となります。

### ライナーのご案内 ※ライナーは、全車座席指定です



- ライナーは、●印の車両の扉のみ開きます。●印の車両からはご乗車いただけません。ただし京橋～淀屋橋駅間においては、全車の扉が開きます。
- プレミアムカーに乗車する場合、乗車券とプレミアムカー券が必要です(ライナー券は不要です)。
- ご乗車には乗車券とライナー券が必要です。
- 京橋～淀屋橋駅間は、ライナー券をお持ちでなくてもご乗車いただけます(プレミアムカーを除く)。